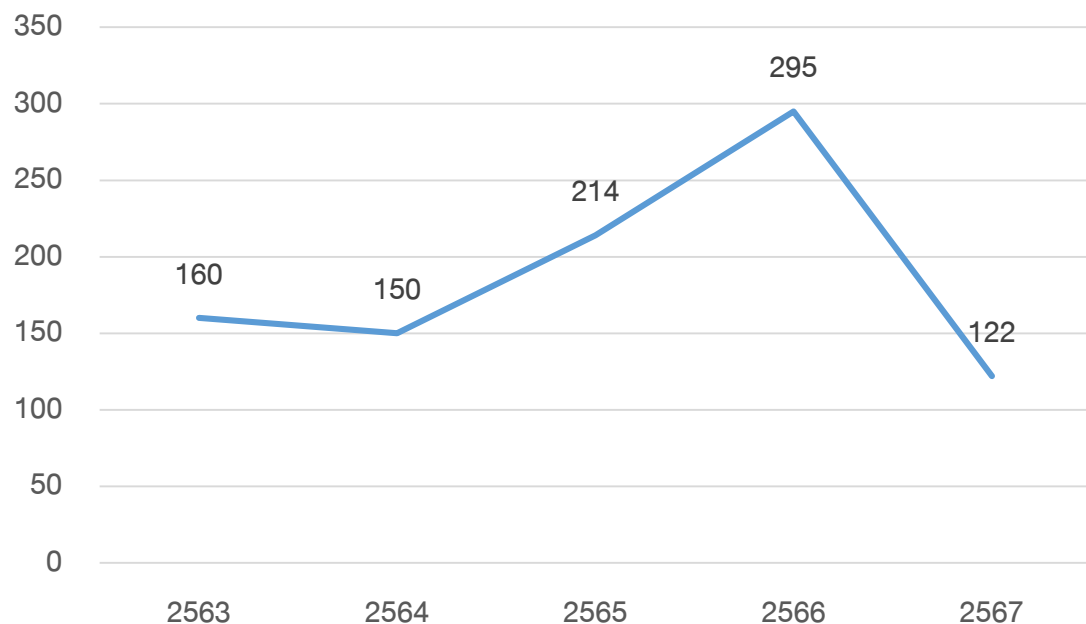


ข้อมูลโครงการในระบบ Activity Transcript คณะวิทยาศาสตร์



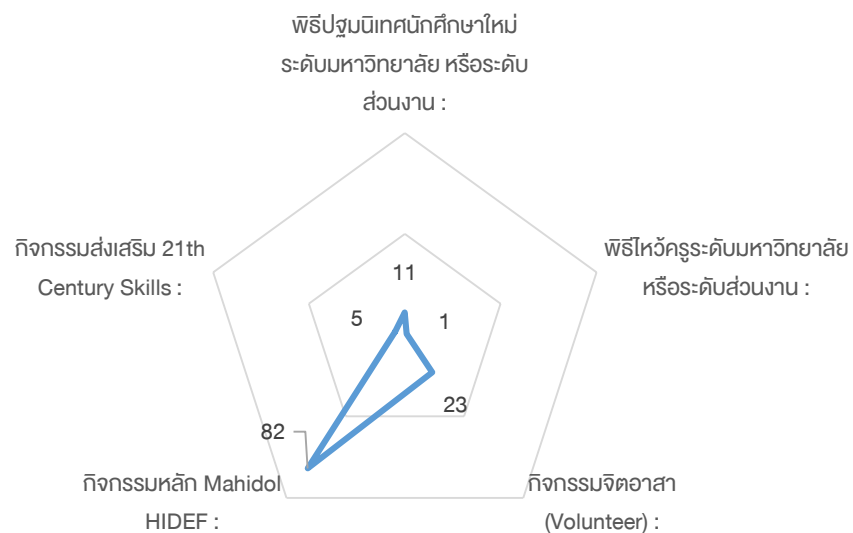
ข้อมูล ณ วันที่ 20 พฤศจิกายน 2567

จำนวนชั่วโมงรวม



ปีการศึกษา	จำนวนกิจกรรมรวม	จำนวนชั่วโมงรวม	จำนวนนักศึกษาเข้าร่วมกิจกรรม
	(กิจกรรม)	(ชั่วโมง)	(ครั้ง)
2567	20	122	3,693
2566	34	295	7,321
2565	30	214	7,247
2564	27	150	2,910
2563	18	160	2,659

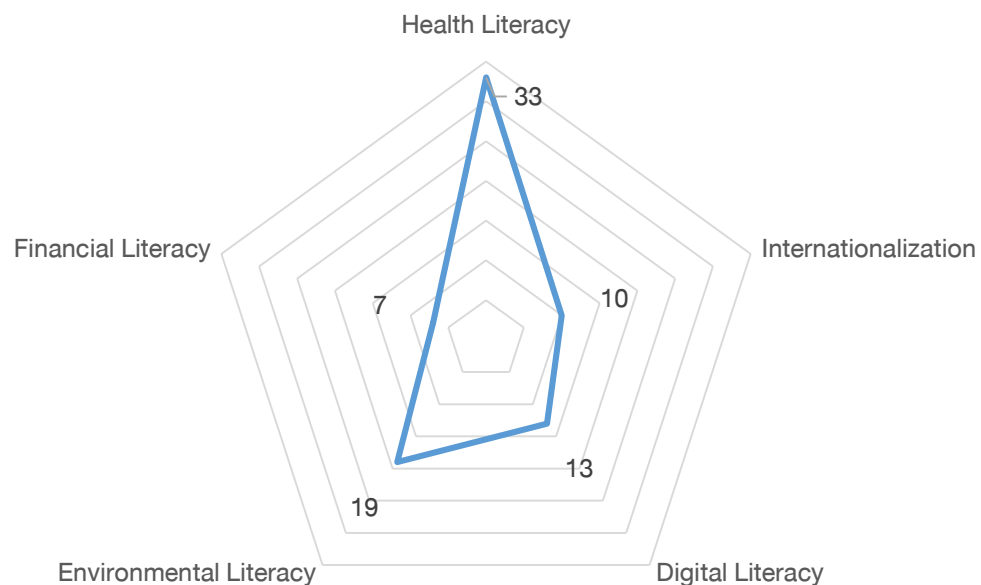
ปีการศึกษา:	2567	คณะ:	วิทยาศาสตร์
จำนวนชั่วโมง:	122 ชั่วโมง	จำนวนกิจกรรมทั้งหมด:	20 กิจกรรม



	จำนวนชั่วโมง
พิธีปฐมนิเทศนักศึกษาใหม่ระดับมหาวิทยาลัย หรือระดับส่วนงาน :	11
พิธีไหว้ครูระดับมหาวิทยาลัย หรือระดับส่วนงาน :	1
กิจกรรมจิตอาสา (Volunteer) :	23
กิจกรรมหลัก Mahidol HIDEF :	82
กิจกรรมส่งเสริม 21st Century Skills :	5

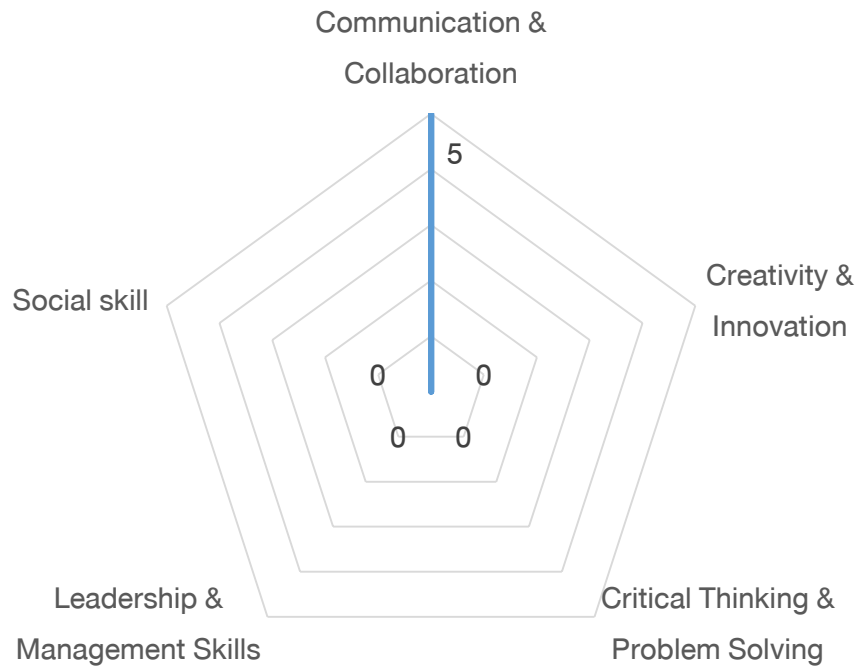
Mahidol HIDEF

จำนวนชั่วโมงกิจกรรม



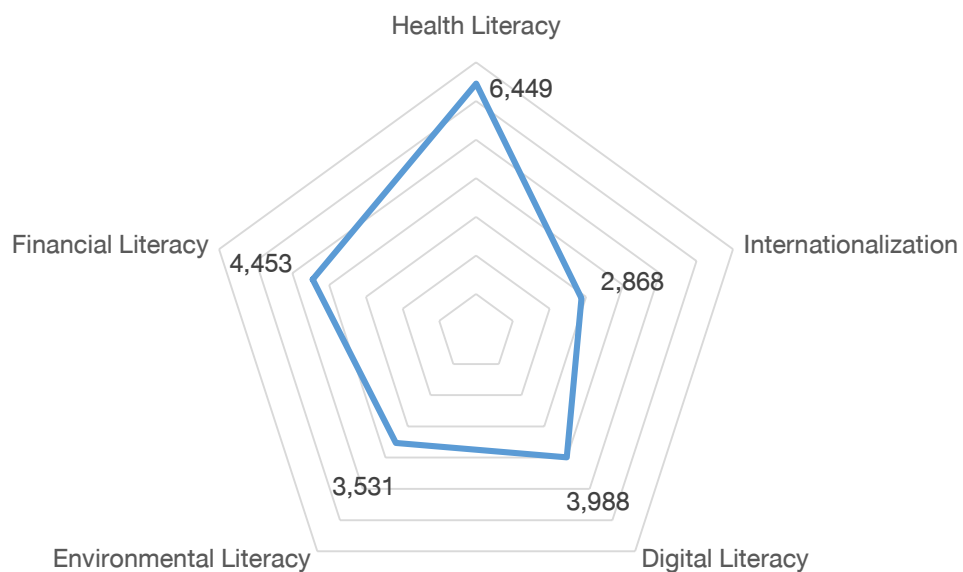
รายละเอียด	จำนวนชั่วโมง
Health Literacy	33
Internationalization	10
Digital Literacy	13
Environmental Literacy	19
Financial Literacy	7
จำนวนชั่วโมงรวมทั้งสิ้น	82

21st Century Skill จำนวนชั่วโมงกิจกรรม



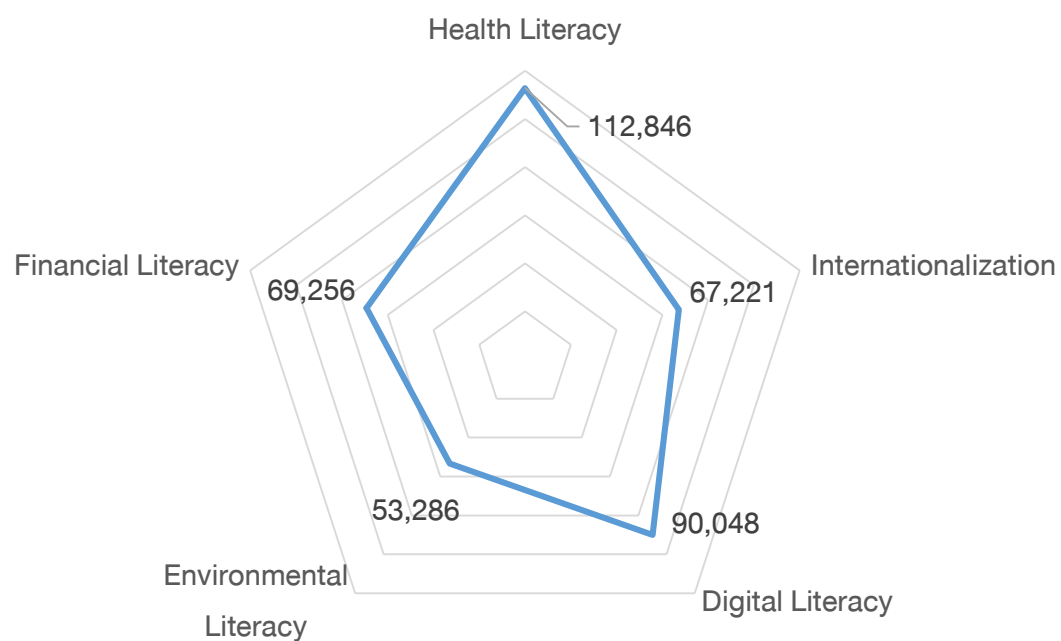
รายละเอียด	จำนวนชั่วโมง
Communication & Collaboration	5
Creativity & Innovation	0
Critical Thinking & Problem Solving	0
Leadership & Management Skills	0
Social skill	0
จำนวนชั่วโมงรวมทั้งสิ้น	5

ชั่วโมงกิจกรรม HIDEF ของนักศึกษา คณะวิทยาศาสตร์ รหัส 64XXXXX



รายละเอียด	จำนวนชั่วโมง
Health Literacy	6,449
Internationalization	2,868
Digital Literacy	3,988
Environmental Literacy	3,531
Financial Literacy	4,453
จำนวนชั่วโมงรวมทั้งสิ้น	21,289

ชั่วโมงกิจกรรม HIDEF ของนักศึกษาทั้งมหาวิทยาลัย รหัส 64XXXXX



รายละเอียด	จำนวน ชั่วโมง
Health Literacy - ความเข้าใจและสามารถดำเนินชีวิตให้เป็นผู้มีสุขภาพดี	112,846
Internationalization - ความเป็นนานาชาติ	67,221
Digital Literacy - ทักษะความเข้าใจและใช้เทคโนโลยีดิจิทัล	90,048
Environmental Literacy - ความเข้าใจและปฏิบัติเป็นในด้านสิ่งแวดล้อม	53,286
Financial Literacy - ความเข้าใจและปฏิบัติเป็นในด้านการเงิน เศรษฐกิจ ธุรกิจ	69,256
จำนวนชั่วโมงรวมทั้งสิ้น	392,657

จำนวนนักศึกษาที่กำลังศึกษาอยู่ในปีสุดท้ายที่ผ่านเกณฑ์ตามประกาศของมหาวิทยาลัย
เรื่อง กำหนดให้นักศึกษาเข้าร่วมกิจกรรมเสริมหลักสูตรของนักศึกษามหาวิทยาลัยมหิดล ระดับปริญญาตรี

ปีการศึกษา	รหัสคณะ	ชื่อคณะ	จำนวนนักศึกษาทั้งหมด (คน)	นักศึกษาที่ผ่านเกณฑ์		นักศึกษาที่ไม่ผ่านเกณฑ์	
				คน	%	คน	%
2564	SC	คณะวิทยาศาสตร์	476	119	25.00	357	75.00