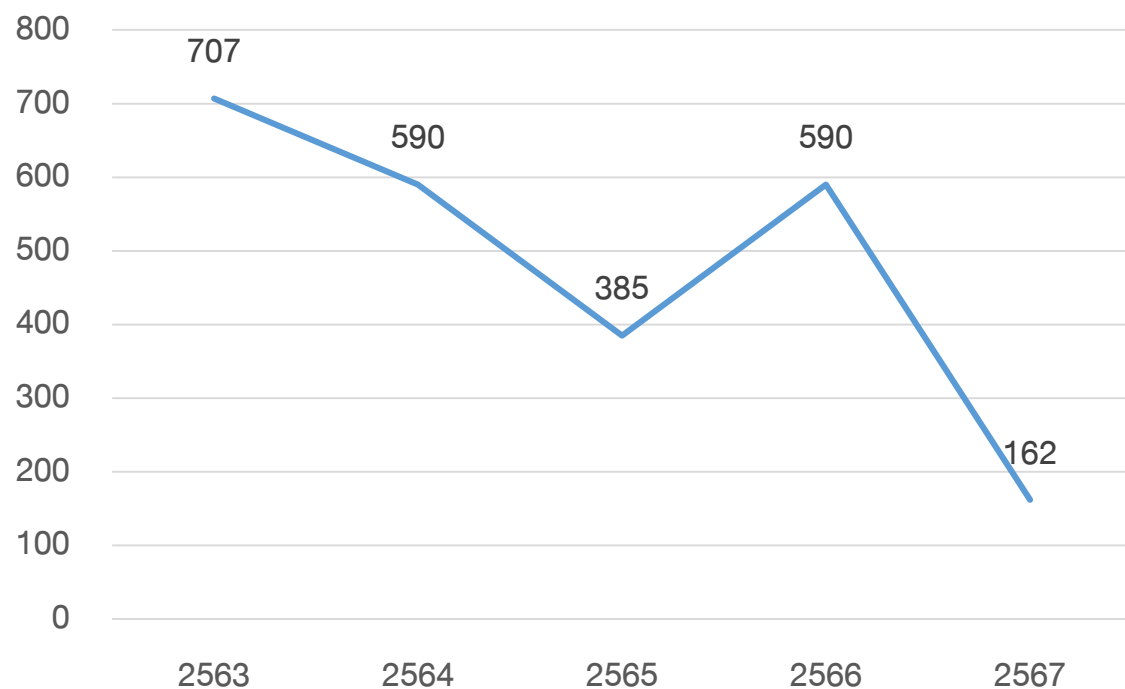


ข้อมูลโครงการในระบบ Activity Transcript คณะวิศวกรรมศาสตร์



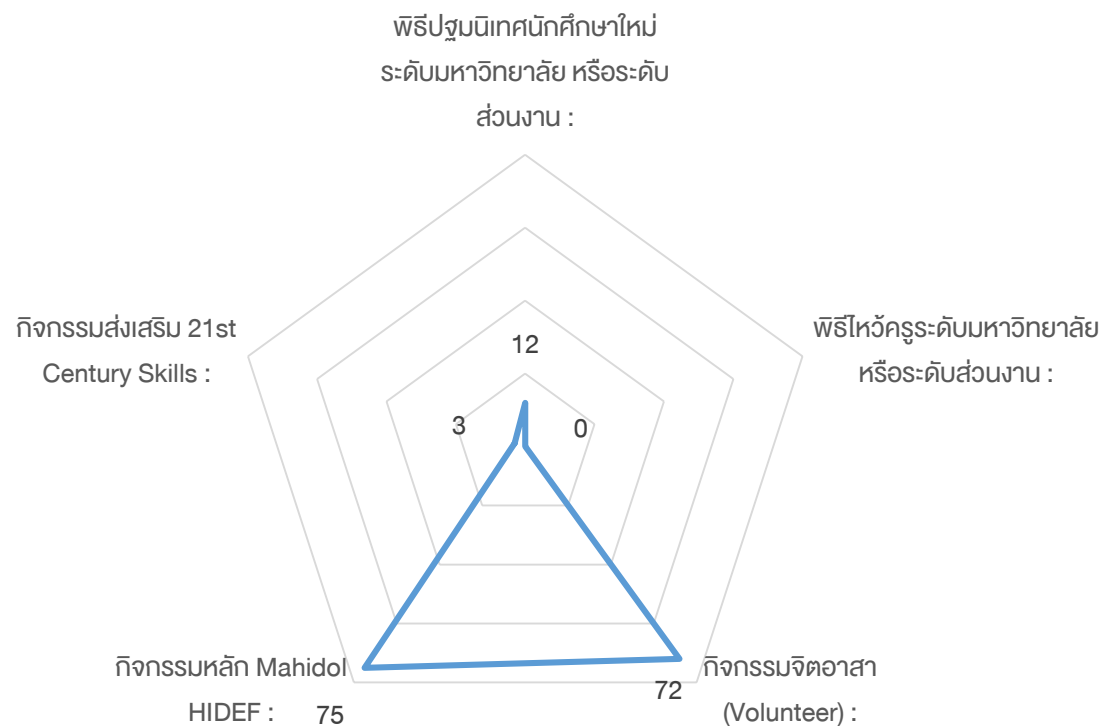
ข้อมูล ณ วันที่ 19 พฤศจิกายน 2567

จำนวนชั่วโมงรวม



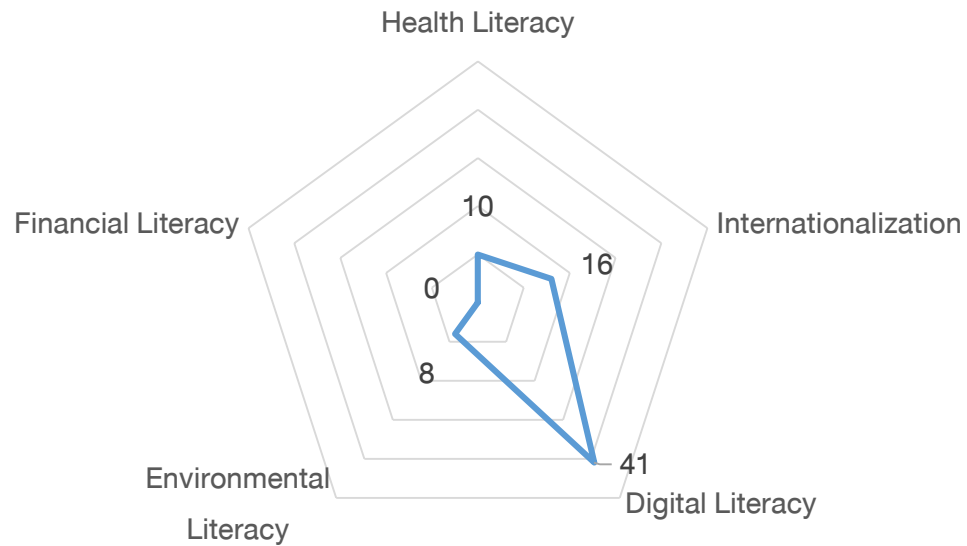
ปีการศึกษา	จำนวนกิจกรรมรวม	จำนวนชั่วโมงรวม	จำนวนนักศึกษาเข้าร่วมกิจกรรม
	(กิจกรรม)	(ชั่วโมง)	(ครั้ง)
2567	34	162	2,416
2566	74	590	16,699
2565	41	385	6,020
2564	50	445	4,046
2563	51	707	4,503

ปีการศึกษา:	2567	คณะ:	คณะวิศวกรรมศาสตร์
จำนวนชั่วโมง:	162 ชั่วโมง	จำนวนกิจกรรมทั้งหมด:	34 กิจกรรม



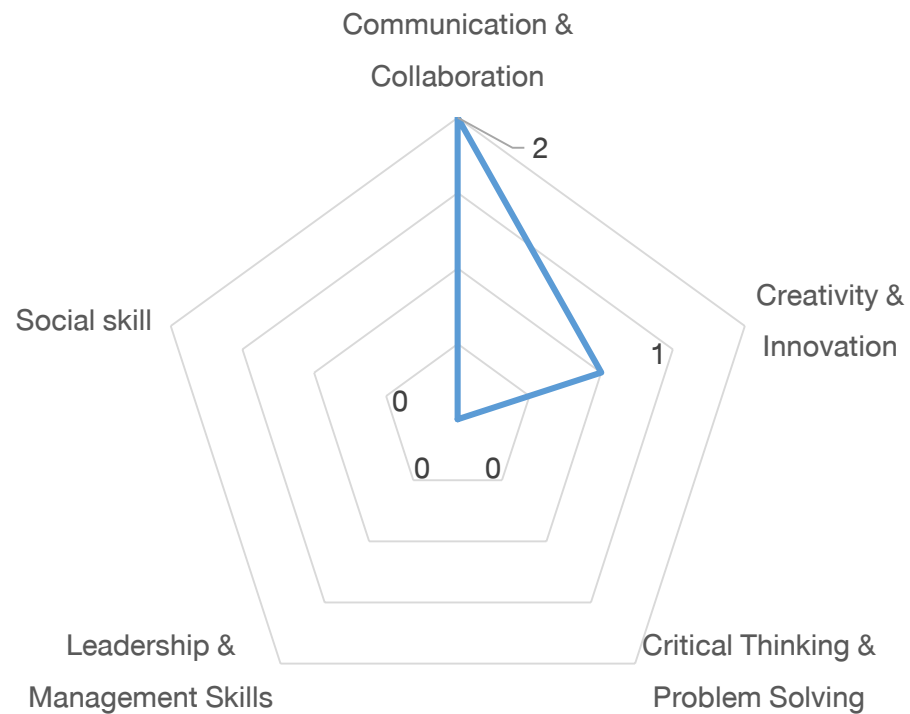
	จำนวนชั่วโมง
พิธีปฐมนิเทศนักศึกษาใหม่ระดับมหาวิทยาลัย หรือระดับส่วนงาน :	12
พิธีไหว้ครูระดับมหาวิทยาลัย หรือระดับส่วนงาน :	0
กิจกรรมจิตอาสา (Volunteer) :	72
กิจกรรมหลัก Mahidol HIDEF :	75
กิจกรรมส่งเสริม 21st Century Skills :	3

Mahidol HIDEF จำนวนชั่วโมงกิจกรรม



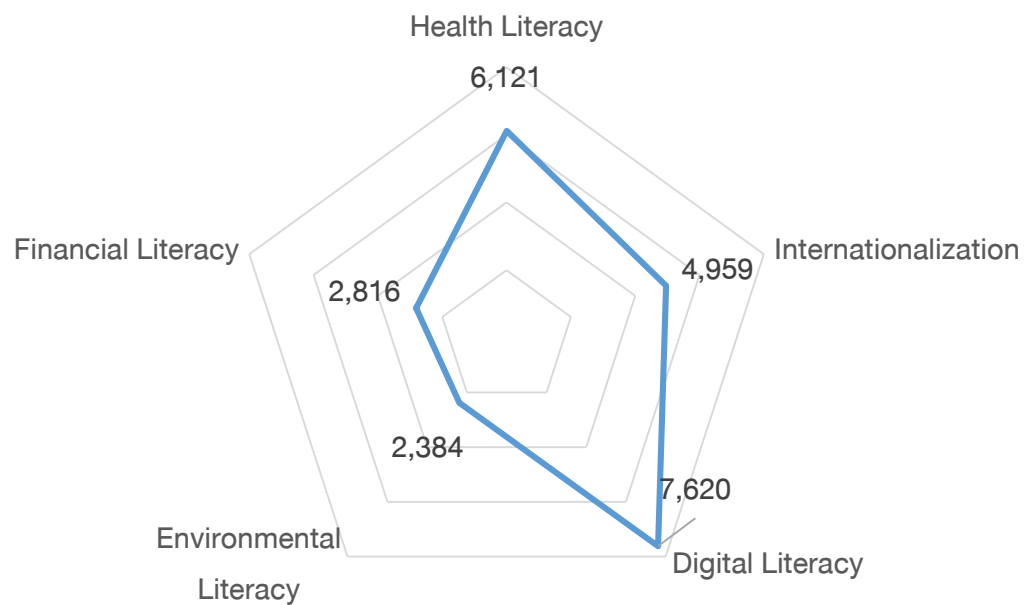
รายละเอียด	จำนวนชั่วโมง
Health Literacy	10
Internationalization	16
Digital Literacy	41
Environmental Literacy	8
Financial Literacy	0
จำนวนชั่วโมงรวมทั้งสิ้น	75

21st Century Skill จำนวนชั่วโมงกิจกรรม



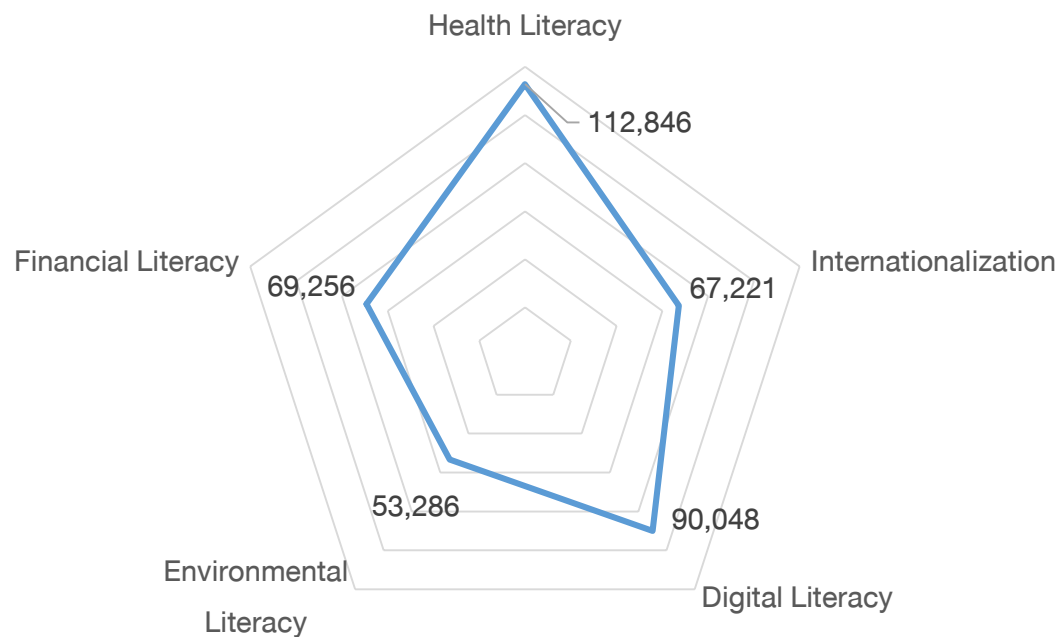
รายละเอียด	จำนวนชั่วโมง
Communication & Collaboration	2
Creativity & Innovation	1
Critical Thinking & Problem Solving	0
Leadership & Management Skills	0
Social skill	0
จำนวนชั่วโมงรวมทั้งสิ้น	3

ชั่วโมงกิจกรรม HIDEF ของนักศึกษาคณะวิศวกรรมศาสตร์ รหัส 64XXXXX



รายละเอียด	จำนวนชั่วโมง
Health Literacy	6,121
Internationalization	4,959
Digital Literacy	7,620
Environmental Literacy	2,384
Financial Literacy	2,816
จำนวนชั่วโมงรวมทั้งสิ้น	23,900

ชั่วโมงกิจกรรม HIDEF ของนักศึกษาทั้งมหาวิทยาลัย รหัส 64XXXXX



รายละเอียด	จำนวน ชั่วโมง
Health Literacy - ความเข้าใจและสามารถดำเนินชีวิตให้เป็นผู้มีสุขภาพดี	112,846
Internationalization - ความเป็นนานาชาติ	67,221
Digital Literacy - ทักษะความเข้าใจและใช้เทคโนโลยีดิจิทัล	90,048
Environmental Literacy - ความเข้าใจและปฏิบัติเป็นในด้านสิ่งแวดล้อม	53,286
Financial Literacy - ความเข้าใจและปฏิบัติเป็นในด้านการเงิน เศรษฐกิจ ธุรกิจ	69,256
จำนวนชั่วโมงรวมทั้งสิ้น	392,657

จำนวนนักศึกษาที่กำลังศึกษาอยู่ในปีสุดท้ายที่ผ่านเกณฑ์ตามประกาศของมหาวิทยาลัย
เรื่อง กำหนดให้นักศึกษาเข้าร่วมกิจกรรมเสริมหลักสูตรของนักศึกษามหาวิทยาลัยมหิดล ระดับปริญญาตรี

ปีการศึกษา	รหัสคณะ	ชื่อคณะ	จำนวนนักศึกษา ทั้งหมด (คน)	นักศึกษาที่ผ่านเกณฑ์		นักศึกษาที่ไม่ผ่านเกณฑ์	
				คน	%	คน	%
2564	EG	คณะวิศวกรรมศาสตร์	292	186	63.70	106	36.30